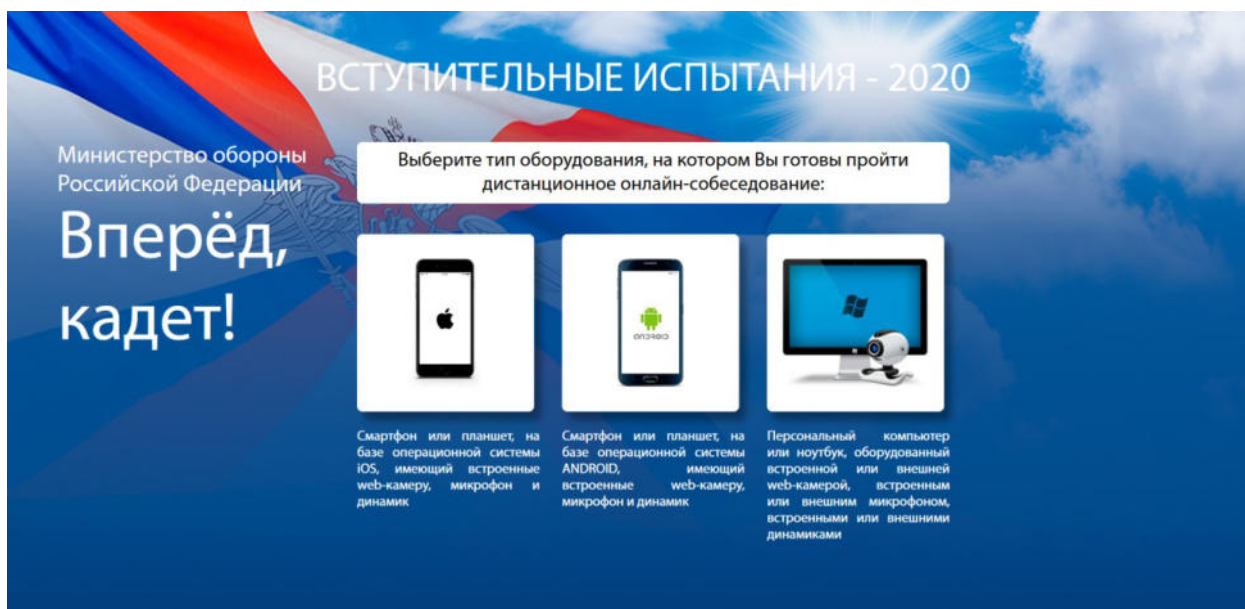


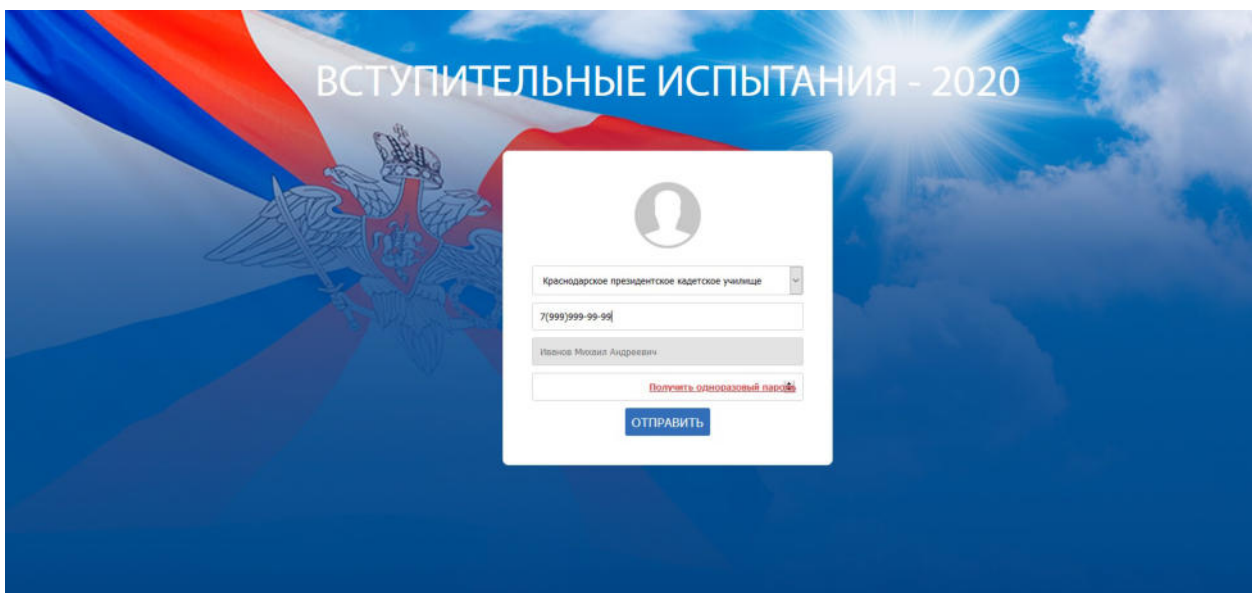
**Инструкция для родителей (законных представителей) кандидатов  
на поступление в довузовские образовательные организации  
Министерства обороны Российской Федерации  
для прохождения вступительных испытаний в режиме онлайн-собеседования**

1. Для прохождения онлайн собеседования необходимо на компьютере установить браузер [Google Chrome](#) последней версии (на момент прохождения онлайн-собеседования)
2. В адресной строке необходимо ввести [KADET.EDUMIL.RU](#) и нажать клавишу Enter. В открывшемся окне необходимо выбрать тип оборудования, на котором Вы готовы пройти дистанционное онлайн-собеседование



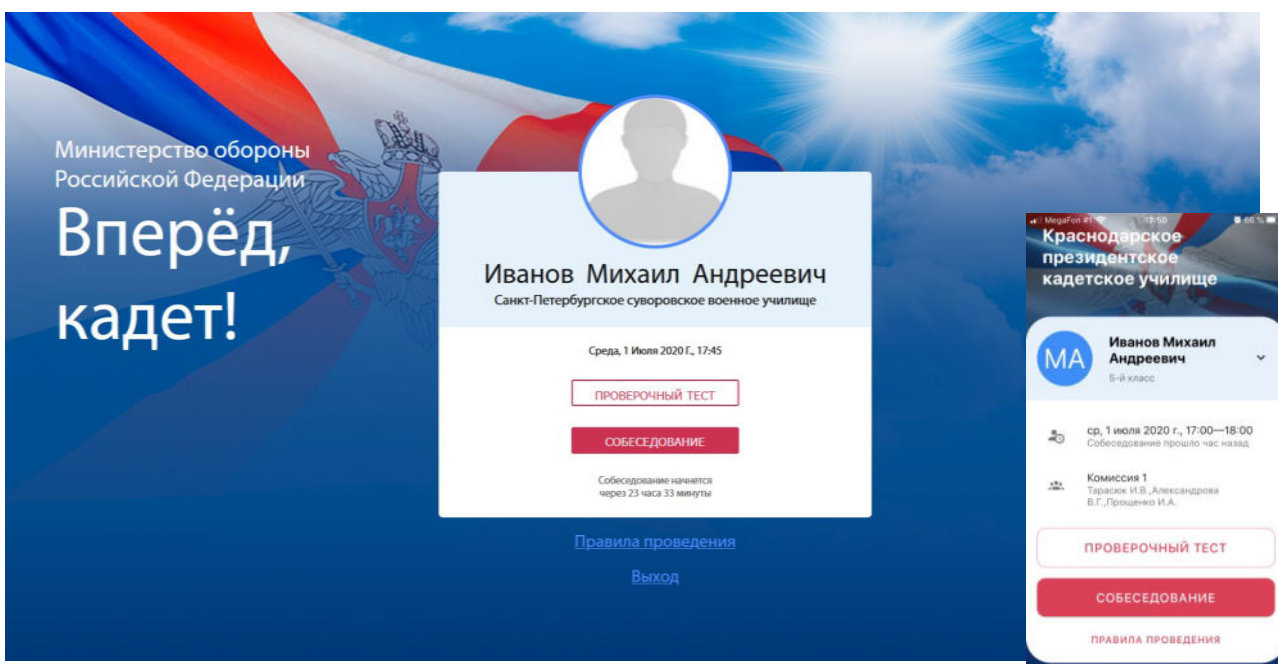
Если Вы выберете мобильное устройство, то Вы будете перенаправлены в магазины AppStore или Google Play для скачивания мобильного приложения «Вперёд, кадет!»

Если Вы выберете компьютер или ноутбук, то Вы будете перенаправлены на страницу авторизации:



3. При авторизации на любом типе устройств необходимо выбрать образовательную организацию (училище), в которую хочет поступать Ваш ребенок и указать номер телефона для уведомлений, который Вы сообщали ранее сотрудникам приемной комиссии (указали в электронной заявке на поступление).

После этого необходимо нажать кнопку «Получить одноразовый пароль» - пароль будет выслан на указанный номер телефона в виде смс. Этот пароль необходимо ввести в соответствующее поле и нажать кнопку «ОТПРАВИТЬ» - откроется страница кандидата на поступление.



4. На странице кандидата можно ознакомиться с правилами проведения онлайн-собеседования.

На странице кандидата на поступление можно нажать кнопку «ПРОВЕРОЧНЫЙ ТЕСТ» и попробовать пройти образец теста, привыкнуть к интерфейсу, внешнему виду программы. Проверочный тест можно проходить неоднократно.

5. В назначенные день и время для проведения онлайн-собеседования на мобильный номер телефона для уведомлений придет смс с кодом для подключения к трансляции.

После ввода кода начинается видеотрансляция. Ребенок видит предметную комиссию, члены предметной комиссии видят ребенка. По указанию комиссии ребенок должен нажать кнопку «ВЫБОР БИЛЕТА» - происходит генерация уникального экзаменационного билета с использованием генератора случайных чисел.

Затем ребенок отвечает на вопросы билета, в интерфейсе программы вводя ответы, а также устно в случае необходимости пояснений или ответов на дополнительные и уточняющие вопросы.

Санкт-Петербургское суворовское военное училище

00:24

Сыровайский Иннокентий Александрович

Понедельник, 13 июля 2020 г. 14:27

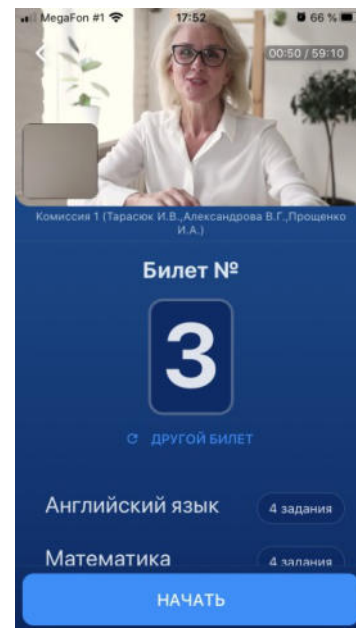

Вопрос 3

На клетчатой бумаге нарисован квадрат, а ниже некоторая фигура. Площадь квадрата равна 32 кв. см.

Найди площадь этой фигуры. Ответ дай в квадратных сантиметрах. В ответе писать единицы измерения не нужно.

ОТВЕТ:

НАЗАД Вопрос 3 из 4 ВПЕРЕД



6. После ответов на все вопросы по указанию членов предметной комиссии ребенок нажимает кнопку «ЗАВЕРШИТЬ СОБЕСЕДОВАНИЕ» - трансляция прекращается, собеседование пройдено.

# Поддержка технических специалистов по горячей линии

Со 2 июля по 1 августа 2020 года действует телефон

**8 (800) 333-15-65**

Прием звонков осуществляется  
с 10:00 до 18:30 по Мск  
(понедельник-пятница)

